

GUÍA INFORMES Y ESTADÍSTICAS

DGCP – Sistema Informático para la Gestión de las
Compras y Contrataciones del Estado Dominicano

Edic. /Rev.: 000
V01.02

Fecha: 09/08/2016

HOJA DE CONTROL DE DOCUMENTO

DOCUMENTO / ARCHIVO:

Título	GUÍA INFORMES Y ESTADISTICAS
Nombre Archivo	DGCP-GUI-Informes y estadísticas F1B2-E4GC v01.02
Fecha	07/10/2016
Versión	v01.02
Cliente	Dirección General Contrataciones Públicas-DGCP
Asunto / Detalle	GUÍA INFORMES Y ESTADISTICAS
Soporte lógico	Microsoft Word
Localización	Santo Domingo- República Dominicana

REGISTRO DE CAMBIOS

1ersión	Páginas	Fecha Modificación	Motivo del cambio
v01.00	22	17/06/2016	Creación del documento
v01.01	22	09/08/2016	Actualización del documento
v01.01	16	07/10/2016	Se quita sección 5.

DISTRIBUCIÓN DEL DOCUMENTO:

Nombre	Área
Jhonattan Toribio	Tecnología
George Slujalvkosky	Tecnología
Yaraida Vólquez	Implementación

DGCP-GUI-Informe y estadísticas F1B2-E4GC v01.02

CONTROL DEL DOCUMENTO

Este documento ha sido:

<i>Nombre:</i>	Preparado por:	Revisado por:	Aprobado por:
	Bianessa Infante Orquidea Almonte Marianelly Aparicio		

Firma:

Fecha: 07/10/2016

DGCP-GUI-Informe y estadísticas F1B2-E4GC v01.02

INDICE

1. MENU INFORMES Y ESTADÍSTICAS (UC)	5
2. FUNCIONALIDADES GENERALES DEL MENU INFORMES Y ESTADÍSTICAS (SMARTPAGES)	6
3. INDICADORES DE USO (ESTADISTICAS) (UC).....	7
4. INFORMES	15

1. MENU INFORMES Y ESTADÍSTICAS (UC)

A través de este menú se podrán generar los indicadores y estadísticas necesarios para la unidad de compras.

Los usuarios tendrán autonomía para buscar datos estadísticos sobre sus transacciones y datos útiles para su día a día.



2. FUNCIONALIDADES GENERALES DEL MENU INFORMES Y ESTADÍSTICAS (SMARTPAGES)

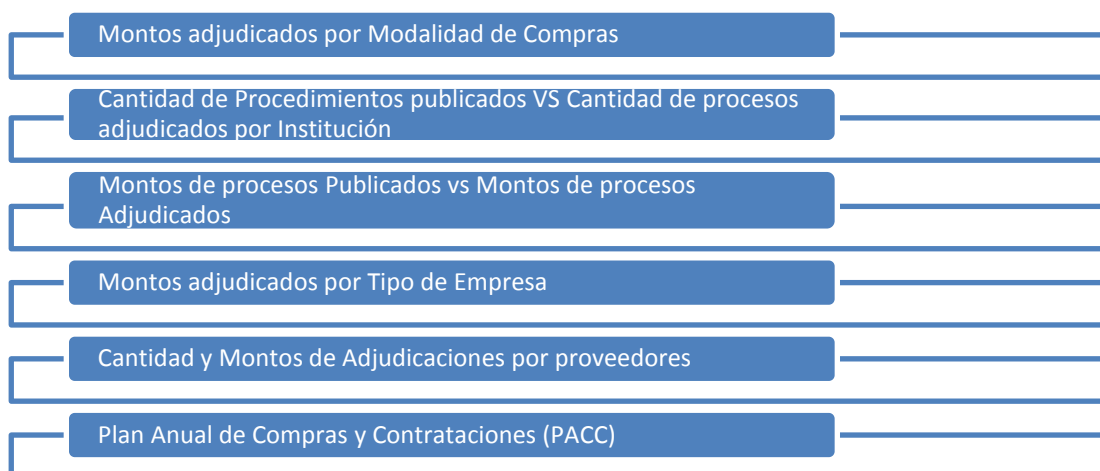
- ✓ La actualización de las gráficas dinámicas será automática, una vez al día.
- ✓ En todas las gráficas será posible exportar en formato de Excel y PDF todos los datos que alimentan las gráficas y que estén de acuerdo con los filtros de búsqueda seleccionados.
- ✓ Tendrá la opción para grabar los filtros de información definidos por los usuarios como vistas pre-definidas, de esta manera el usuario no tendrá que definir siempre los filtros de información.
- ✓ Tendrá la opción para imprimir las gráficas presentadas. Al hacer clic en la opción “Imprimir” el sistema genera automáticamente un documento en pdf que puede ser impreso. Tendrá la opción de imprimir cada gráfica o todas las gráficas al mismo tiempo.
- ✓ Todas las gráficas tendrán una leyenda que permita identificar los datos presentados.
- ✓ Habrá smartpages (conjunto de gráficas) específicas para cada tipo de usuario, es decir, gráficas específicas para las unidades de compra, otras para proveedores, otras para el órgano rector y otras para el ciudadano (sin login) que su acceso deberá ser habilitado desde el skin o página de login de la plataforma.
- ✓ En cada gráfica existe el botón donde hay la opción “Exportar” que permite exportar en formato de informe para Excel o PDF los datos que alimentan la gráfica. Esta exportación debe respetar los filtros de información definidos por el usuario.

3. INDICADORES DE USO (ESTADÍSTICAS) (UC)

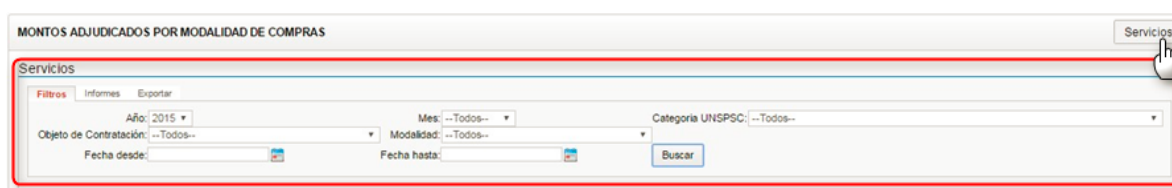
La unidad de compra cuando acceda a estas gráficas sólo puede ver los datos transaccionales referentes a sus procedimientos, no tendrá acceso a los datos de las demás entidades.

Además de las gráficas, las entidades tendrán disponibles algunos informes específicos sobre su actividad, que pueden ser exportados a Excel y PDF.

A continuación veremos los tipos de indicadores y reportes que podrán ser generados a través de este menú.



Para realizar filtros de la información requerida, deberá pulsar la opción "Servicios" y luego seleccionar el filtro de su preferencia.



Montos adjudicados por Modalidad de Compras

Presentará el valor de adjudicaciones por modalidad de contratación vigente por mes, distribuida por modalidad de contratación, el tipo de grafica por defecto es Líneas.

Considerará todas las adjudicaciones realizadas en la plataforma (considerar solamente las adjudicaciones confirmadas: las adjudicaciones + las adiciones al contrato (cuando la entidad adiciona cantidades, montos o prórroga al contrato) de todos los Procesos de Contratación con contratos aprobados es decir, con contrato enviado al proveedor), independientemente de la categoría UNSPSC del procedimiento.

Filtros de información:

Año: campo para definir el año

Meses: campo para definir el mes

Modalidad de Compras: campo para seleccionar la modalidad de compras

Fecha desde: campo para seleccionar fecha

Fecha hasta: campo para seleccionar fecha

Objeto de Contratación: el usuario podrá seleccionar una de las siguientes opciones: bienes, servicios, obras, consultorías o consultoría basada en la calidad de los servicios.

Categoría UNSPSC: El usuario podrá seleccionar una categoría del segundo nivel (familia). Las opciones disponibles son aquellas que fueron utilizadas en los procesos al menos una vez.

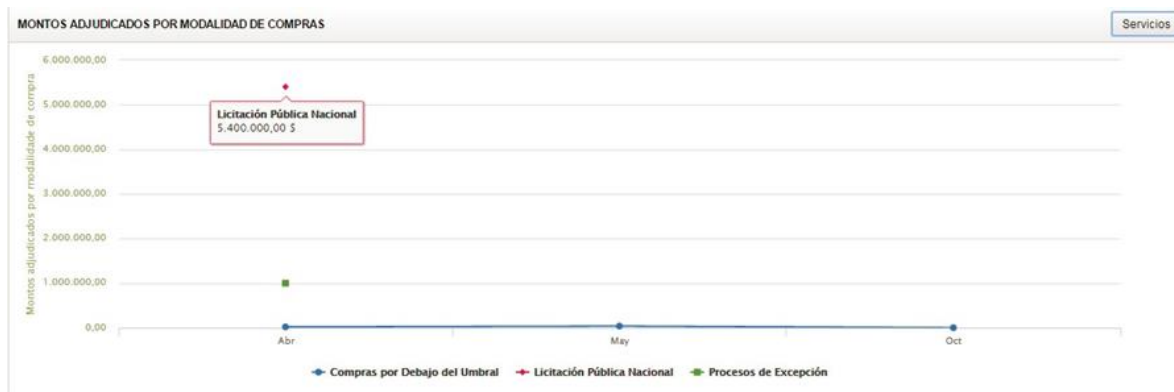
Criterios de la gráfica (Líneas):

Eje Y (métrica) – valor en pesos dominicanos de las adjudicaciones + las adiciones al contrato (cuando la entidad adiciona cantidades, montos o prórroga al contrato) de todos los Procesos de Contratación con proceso de adjudicación aprobado, es decir, con contrato enviado al proveedor.

Eje X – Meses

Eje J (métrica) – valor en pesos dominicanos de las adjudicaciones + las adiciones al contrato (cuando la entidad adiciona cantidades, montos o prórroga al contrato)

Asistencia Técnica



Cantidad de Procedimientos publicados VS Cantidad de procesos adjudicados por Institución.

Presentará el número total de procedimientos publicados (independientemente de su estado) y el número total de procedimientos adjudicados por mes del año vigente. Considera todos los procedimientos y adjudicaciones realizadas en la plataforma, independientemente del tipo de entidad de la categoría UNSPSC del procedimiento, el tipo de grafica por defecto es Barras.

Filtros de información:

Año: Campo para definir el año

Meses: campo para definir el mes

Modalidad de Compras: campo para seleccionar la modalidad de contratación

Fecha desde: campo para seleccionar fecha

Fecha hasta: campo para seleccionar fecha

Objeto de Contratación: el usuario podrá seleccionar una de las siguientes opciones: bienes, servicios, obras, consultorías o consultoría basada en la calidad de los servicios.

Categoría UNSPSC: El usuario podrá seleccionar una categoría del segundo nivel (familia). Las opciones disponibles son aquellas que fueron utilizadas en los procesos al menos una vez

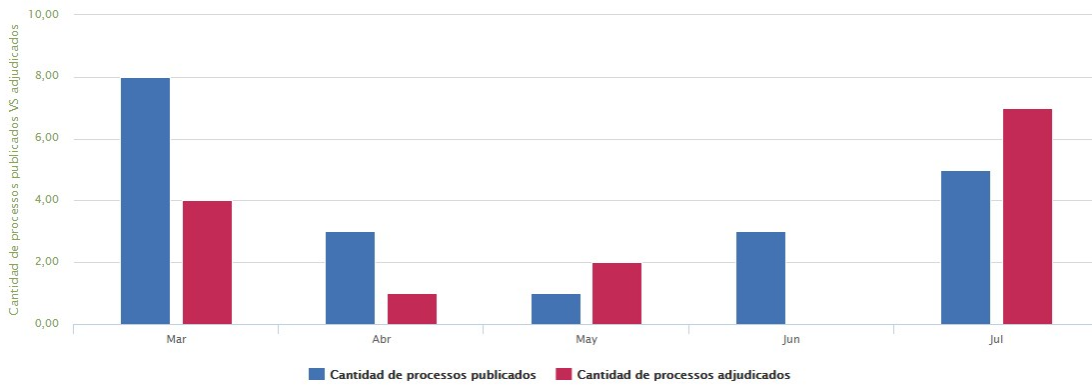
Vamos a considerar solamente los procesos definidos por la unidad de compra en pesos dominicanos

Criterios de la gráfica (barras):

Eje Y (métrica) – Cantidad de procedimientos

Eje X – Meses

Eje J (métrica) – Cantidad de procedimientos publicados y Cantidad de procedimientos adjudicados.



Montos de procesos Publicados vs Montos de procesos Adjudicados

Presentará el valor de procesos adjudicados (valor estimado) vs valor y número de adjudicaciones por mes, del año vigente.

Considera todos los montos publicados (valor estimado) y todas las adjudicaciones realizadas en la plataforma (considerar solamente las adjudicaciones confirmadas: las adjudicaciones + las adiciones al contrato (cuando la entidad adiciona cantidades, montos o prórroga al contrato) de todos los Procesos de Contratación con contratos aprobados es decir, con contrato enviado al proveedor), independientemente de la categoría UNSPSC del procedimiento.

Filtros de información:

Año – Campo para definir el año

Meses - Campo para definir el mes

Fecha desde: campo para seleccionar fecha

Fecha hasta: campo para seleccionar fecha

Objeto de Contratación: el usuario podrá seleccionar una de las siguientes opciones: bienes, servicios, obras, consultorías o consultoría basada en la calidad de los servicios.

Categoría UNSPSC: El usuario podrá seleccionar una categoría del segundo nivel (familia). Las opciones disponibles son aquellas que fueron utilizadas en los procesos al menos una vez.

Criterios de la gráfica (barras):

Eje Y (Dimensión) – valor y número de procesos adjudicados (valor estimado) y valor en pesos dominicanos de las adjudicaciones + las adiciones al contrato (cuando la entidad adiciona cantidades, montos o prórroga al contrato) de todos los Procesos de Contratación con contratos aprobados, es decir, con contrato enviado al proveedor.

Eje X (métrica)- Meses

Eje J (métrica) - valor y número de procesos publicados (valor estimado) y valor y número de los procesos adjudicados y Valor de procedimientos de los Procesos de Contratación con estados Aprobado y Cumplido.



Montos Adjudicados por Tipo de empresa

Precentará el número y valor total de adjudicaciones del año vigente distribuidos por meses y por los siguientes tipos de empresas: Grande, MIPYME, y MIPYME Mujeres. El tipo de grafica es Lineal

Filtros de información:

Año: campo para definir el año

Meses: campo para definir el mes

Modalidad de Compras: campo para seleccionar la modalidad de compras

Fecha desde: campo para seleccionar fecha

Fecha hasta: campo para seleccionar fecha

Tipo de empresa: Grande; MIPYME; MIPYME Mujeres

Objeto de Contratación: el usuario podrá seleccionar una de las siguientes opciones: bienes, servicios, obras, consultorías o consultoría basada en la calidad de los servicios

Categoría UNSPSC: El usuario podrá seleccionar una categoría del segundo nivel (familia). Las opciones disponibles son aquellas que fueron utilizadas en los procesos al menos una vez

Criterios de la gráfica (Líneas):

Eje Y (métrica) – valor en pesos dominicanos de las adjudicaciones + las adiciones al contrato (cuando la entidad adiciona cantidades, montos o prórroga al contrato) de todos los Procesos de Contratación con proceso de adjudicación aprobado, es decir, con contrato enviado al proveedor.

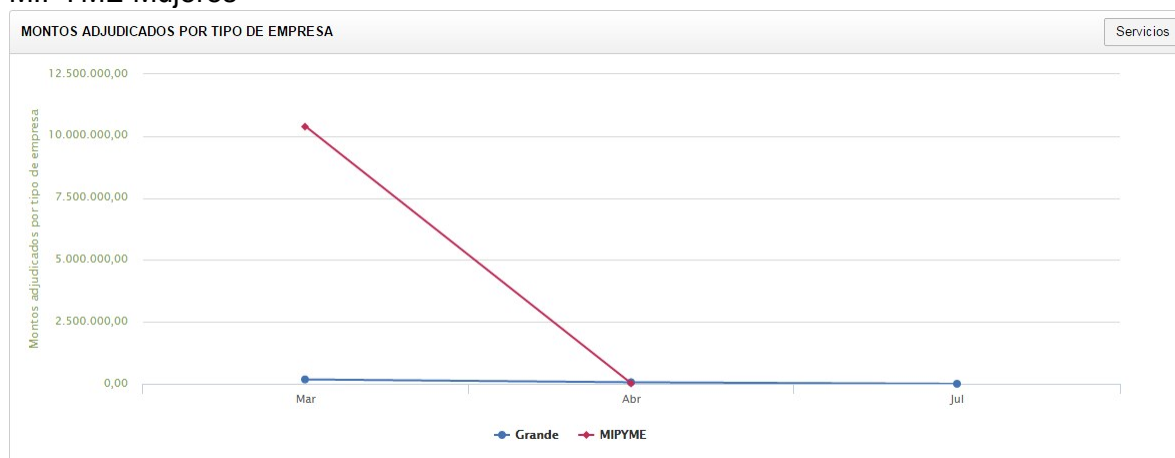
Eje X – Meses

Eje J (métrica) – valor en pesos dominicanos de las adjudicaciones + las adiciones al contrato (cuando la entidad adiciona cantidades, montos o prórroga al contrato) de todos los Procesos de Contratación con contratos aprobados es decir, con contrato enviado al proveedor por modalidad de contratación:

Otros criterios de la gráfica:

Asistencia Técnica

La gráfica debe presentar con color distinto el número y valor de adjudicaciones del año vigente distribuidos por :
Grande (No MIPYME)
MIPYME
MIPYME Mujeres



Cantidad y Montos adjudicados por Proveedores

Presentará el número y valor total de adjudicaciones realizadas por la entidad, del año vigente distribuidos por proveedores que más adjudicaciones registran
La gráfica presentará el top 10 de los proveedores que más reciben adjudicaciones

Filtros de información:

Año: campo para definir el año

Modalidad de contratación - el usuario podrá seleccionar una o más de las siguientes:

Licitación Pública Nacional

Licitación Pública Internacional

Licitación Restringida

Compras Menores

Compras por Debajo del Umbral

Comparación de Precios

Sorteo de Obras

Procesos de Excepción

Subasta Inversa

Compras Conjuntas

Tipos de contrato – lista de selección con los tipos de contrato. El usuario debe poder seleccionar más que un.

Objeto de Contratación: el usuario podrá seleccionar una de las siguientes opciones: bienes, servicios, obras, consultorías o consultoría basada en la calidad de los servicios

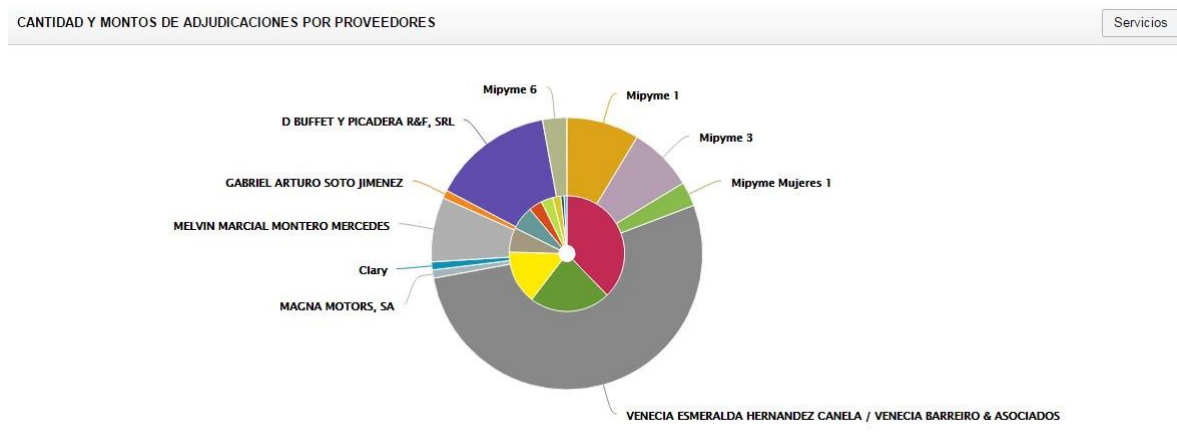
Categoría UNSPSC: El usuario podrá seleccionar una categoría del segundo nivel (familia). Las opciones disponibles son aquellas que fueron utilizadas en los procesos al menos una vez

DGCP-GUI-Informe y estadísticas F1B2-E4GC v01.02

Vamos a considerar solamente los procesos definidos por la unidad de compra en pesos dominicanos

Criterios de la gráfica (Pie chart):

La gráfica debe presentar con color distinto el número y valor de adjudicaciones del año vigente distribuidos por los 10 tipos de organizaciones que más ha recibido adjudicaciones.



Plan Anual de Compras y Contrataciones

Presentará el n^o de procedimientos previstos por la entidad en su PACC para cada mes VS los procedimientos publicados por la entidad con los códigos UNSPSC de las adquisiciones previstas en su PACC para ese mismo mes.

Filtros de información:

Año – Campo para definir año.

Código UNSPSC 2^o nivel – Campo para seleccionar uno código de segundo nivel

Código UNSPSC 4^o nivel – Campo de texto libre para rellenar con el código de cuarto nivel (independiente del filtro anterior)

Modalidad de contratación - el usuario podrá seleccionar una o más de las siguientes

Modalidades de contratación:

Licitación Pública Nacional

Licitación Pública Internacional

Licitación Restringida

Compras Menores

Compras por Debajo del Umbral

Comparación de Precios

Sorteo de Obras

Procesos de Excepción

Teléfono: 809-682-7407 Fax: 809-688-1584

Asistencia Técnica

Correo Electrónico: asistenciatecnica@dgcp.gov.do

Teléfono: 809-682-7407, opción 2.

Dirección: Pedro A. Llubes, Esq. Manuel Rodríguez Objío,
Santo Domingo, D.N., República Dominicana.

Subasta Inversa

Criterios de la gráfica (barras):

Eje Y (métrica) – # de procedimientos previstos.

Eje X (dimensión) – meses

Eje J (métrica) – # de procesos de la entidad cuyo código es el mismo código UNSPSC de las adquisiciones.

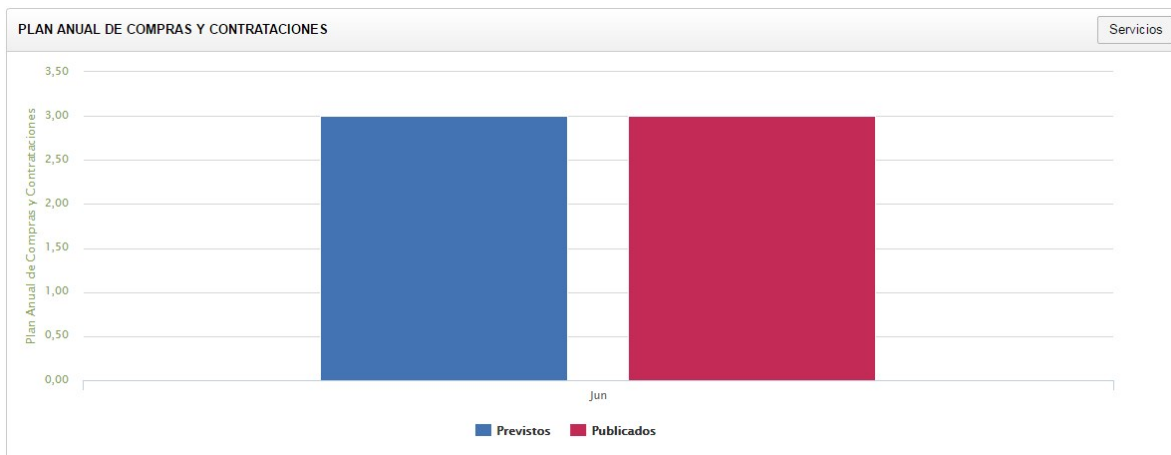
Informe asociado a la gráfica:

Lista de procesos publicados por la Entidad con las siguientes columnas:

Referencia del proceso

Mes de publicación

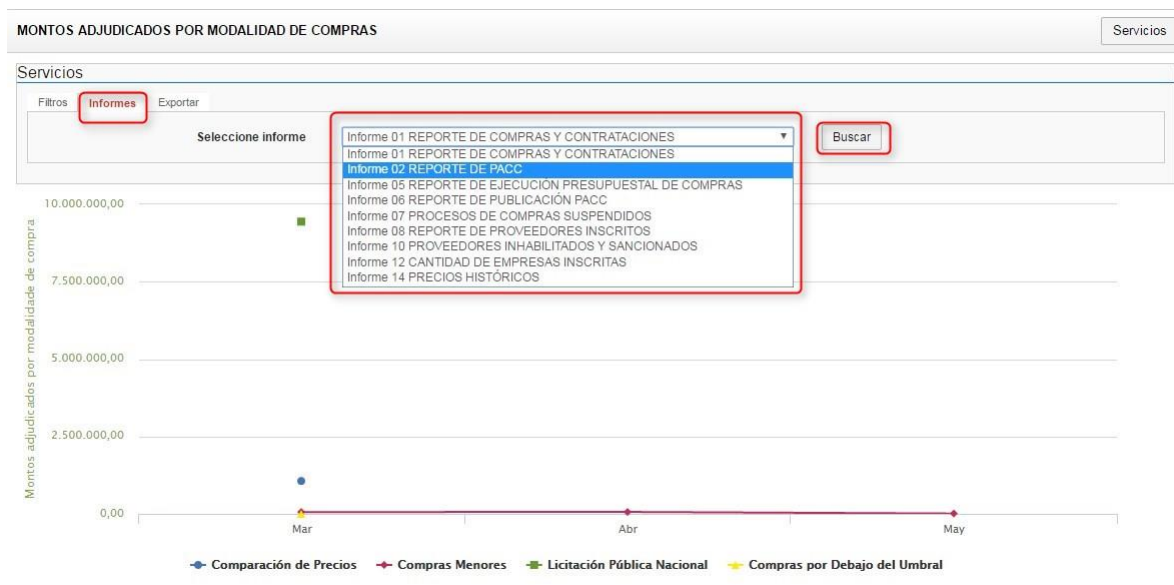
Valor estimado



4. INFORMES

El portal permite seleccionar una serie de informes con los datos de las actividades que realiza la unidad de compras, estos informes podrán ser exportados a excel, pdf, Word, image, CSV, XML.

Para acceder a los informes deberá encontrarse en el menú de informes y estadísticas, una vez allí, hacer clic en la opción servicios-Informes, seleccionará el tipo de informe de su interés y pulsara buscar.



La plataforma le mostrará la siguiente pantalla donde seleccionará los filtros exactos de búsqueda que necesita y el tipo de exportación, luego pulsará descargar.

La plataforma descargará el archivo solicitado con la información seleccionada en el filtro.

Descargar el informe

Descargar informe

Modalidad

- Licitación Restringida
- Licitación Pública Nacional
- Sorteo de Obras
- Procesos de Excepción Seguridad Nacional
- Licitación Pública Internacional
- Compras Menores
- Compras por Debajo del Umbral

Estado Del Proceso

- Borrador
- En aprobación
- Activo
- Publicado
- Seleccionado
- Evaluación
- Abierto

Fecha de Inicio del Reporte

01/08/2016 0:00

Fecha de Finalización del Reporte

01/09/2016 0:00

Rubro del Proceso

- 0100000 - Animales vivos
- 10110000 - Productos para animales de
- 10120000 - Comida de animales
- 10130000 - Recipientes y habitat para e
- 10140000 - Productos de talabartería y
- 10150000 - Semillas, bulbos, plantulas y
- 10160000 - Productos de floricultura y t

Tipo de exportación

Seleccione

Descargar